

## COMUNICAT DE PRESĂ

Nr. 10 din 10 mai 2022

### Comerțul internațional cu bunuri

în luna ianuarie 2022

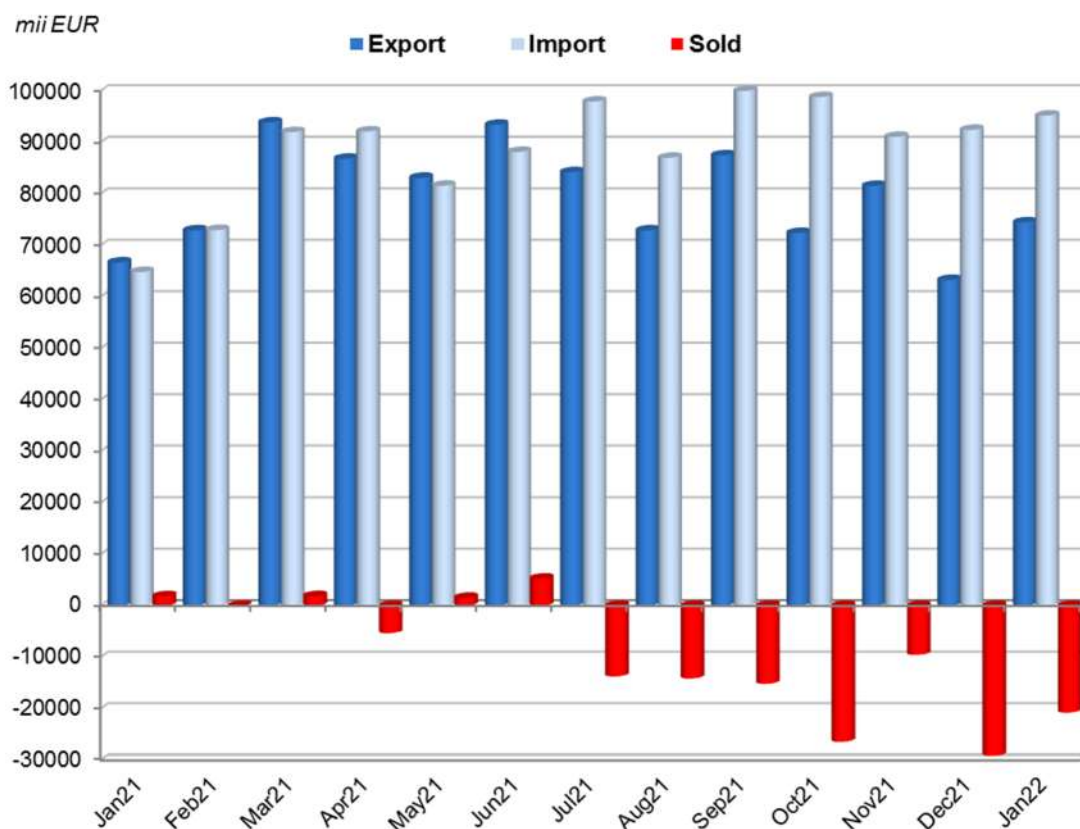
- date provizorii -

#### Luna ianuarie 2022

În luna ianuarie 2022, în județul Iași, **exporturile FOB** au însumat 74472 mii euro, fiind cu 11,7% (+7796 mii euro) mai mari comparativ cu luna ianuarie 2021, iar **importurile CIF** au însumat 95208 mii euro, în creștere față de luna ianuarie 2021 cu 46,8% (+30374 mii euro).


**Soldul operațiunilor de comerț internațional** în luna ianuarie 2022 a fost de -20736 mii euro (-22580 mii euro față de luna ianuarie 2021).

**Figura nr. 1 Comerțul exterior al județului Iași în perioada ianuarie 2021 – ianuarie 2022**



Valoarea exporturilor și importurilor către și din **țări ale Uniunii Europene** a însumat, în luna ianuarie 2022, **47759** mii euro (64,1% din total), respectiv **54185** mii euro (56,9% din total).

**Țările partenere situate pe primele 5 locuri** în derularea **exporturilor** în luna ianuarie 2022, (reprezentând **51,1%** din total exporturi) au fost: Germania (13,4%), Marea Britanie (11,6%), Franța (10,3%), Ungaria (9,0%) și India (6,8%), iar în derularea **importurilor** (reprezentând **56,4%** din total importuri) au fost: Germania (16,6%), Federația Rusă (14,8%), Italia (9,3%), Moldova (8,9%) și China (6,8%).



Așa cum rezultă din tabelele nr. 1 și 2, în care este reprezentată distribuția comerțului exterior al județului Iași pe mari zone geografice, în perioada 1.I – 31.I.2022, Europa (UE și nonUE) se situează pe primul loc cu o pondere de 81,7% din exporturi și 90,1% din importuri, aceasta fiind urmată de Asia (14,5% din exporturi și 9,5% din importuri) și America Centrală și de Nord (3,3% din exporturi și 0,2% din importuri).

Tabelul nr. 1 - mii euro -

EXPORTURI	ianuarie 2022
UE	47759
Europa - non UE	13093
Asia	10782
America Centrala si de Nord	2481
America de Sud	256
Africa	101
Oceania	0
Tari nedeterminate	1
<b>TOTAL</b>	<b>74472</b>

Tabelul nr. 2 - mii euro -

IMPORTURI	ianuarie 2022
UE	54185
Europa - non UE	31602
Asia	9061
America Centrala si de Nord	216
America de Sud	53
Africa	84
Oceania	5
Tari nedeterminate	0
<b>TOTAL</b>	<b>95208</b>

Tabelul nr. 3 - mii euro -

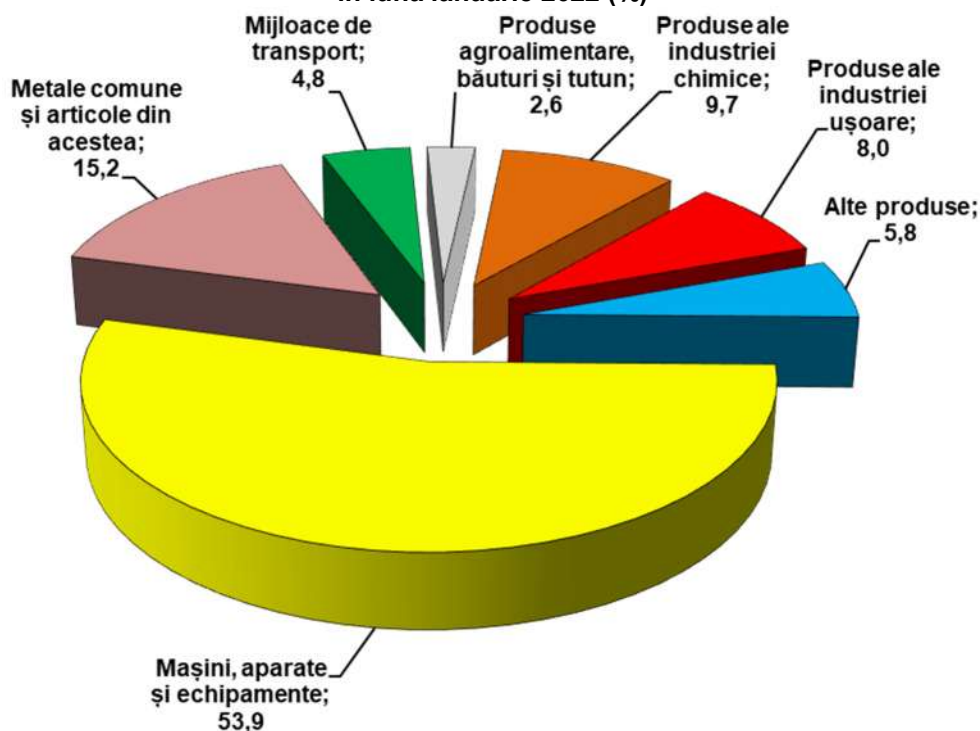
SOLD	ianuarie 2022
UE	-6426
Europa - non UE	-18509
Asia	1721
America Centrala si de Nord	2265
America de Sud	202
Africa	17
Oceania	-5
Tari nedeterminate	1
<b>TOTAL</b>	<b>-20736</b>

Balanța comercială pentru întreaga perioadă considerată este excedentară în ceea ce privește operațiunile de comerț exterior derulate cu partenerii din America Centrală și de Nord, America de Sud, Asia, Africa și deficitară în relația cu țările din Europa UE și non UE și Oceania (tabelul 3).

Soldul balanței de comerț exterior a județului Iași a fost negativ în pentru prima lună din anul 2022.

Pe grupe de produse, în luna ianuarie 2022, ponderi mai importante în structura exporturilor și importurilor sunt deținute de: mașini, aparate și echipamente (53,9% la export și 25,8% la import), metale comune și articole din acestea (15,2% la export și 15,4% la import), produse ale industriei ușoare (8,0% la export și 6,2% la import) și produse ale industriei chimice (9,7% la export și 16,4% la import).

**Figura nr. 2 Structura exporturilor de mărfuri din județul Iași în luna ianuarie 2022 (%)**



**Figura nr. 3 Structura importurilor de mărfuri din județul Iași în luna ianuarie 2022 (%)**

